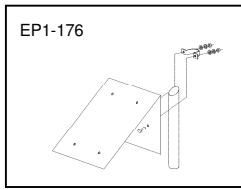
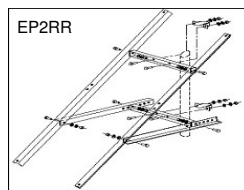
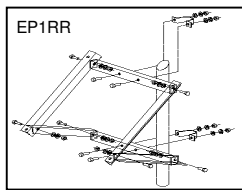
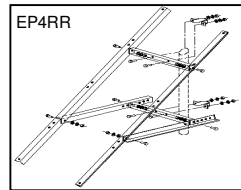
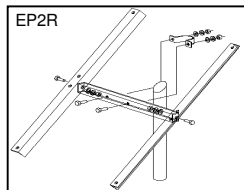
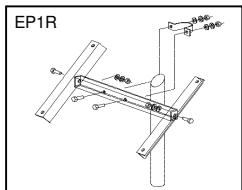
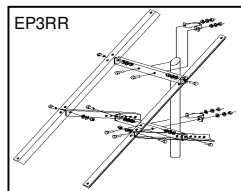
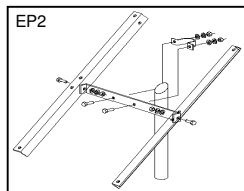
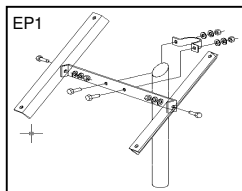


SERIE EP



Las estructuras soporte serie EP han sido especialmente diseñadas para fijar la orientación y la inclinación de módulos fotovoltaicos SOLARTEC SERIE KS.

El material utilizado para su fabricación es hierro galvanizado en caliente. Las estructuras están preparadas para ser fijadas al tope de caños de sección circular. Los estructuras no incluyen los caños verticales.

Denominación

EP 2 RR 652

